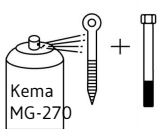
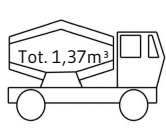
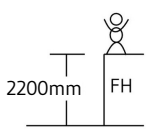



Mounting

Copyright Elverdal A/S

Elverdal



EN 1176

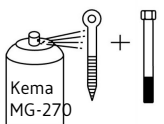
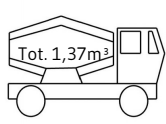
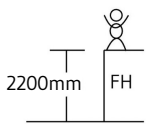
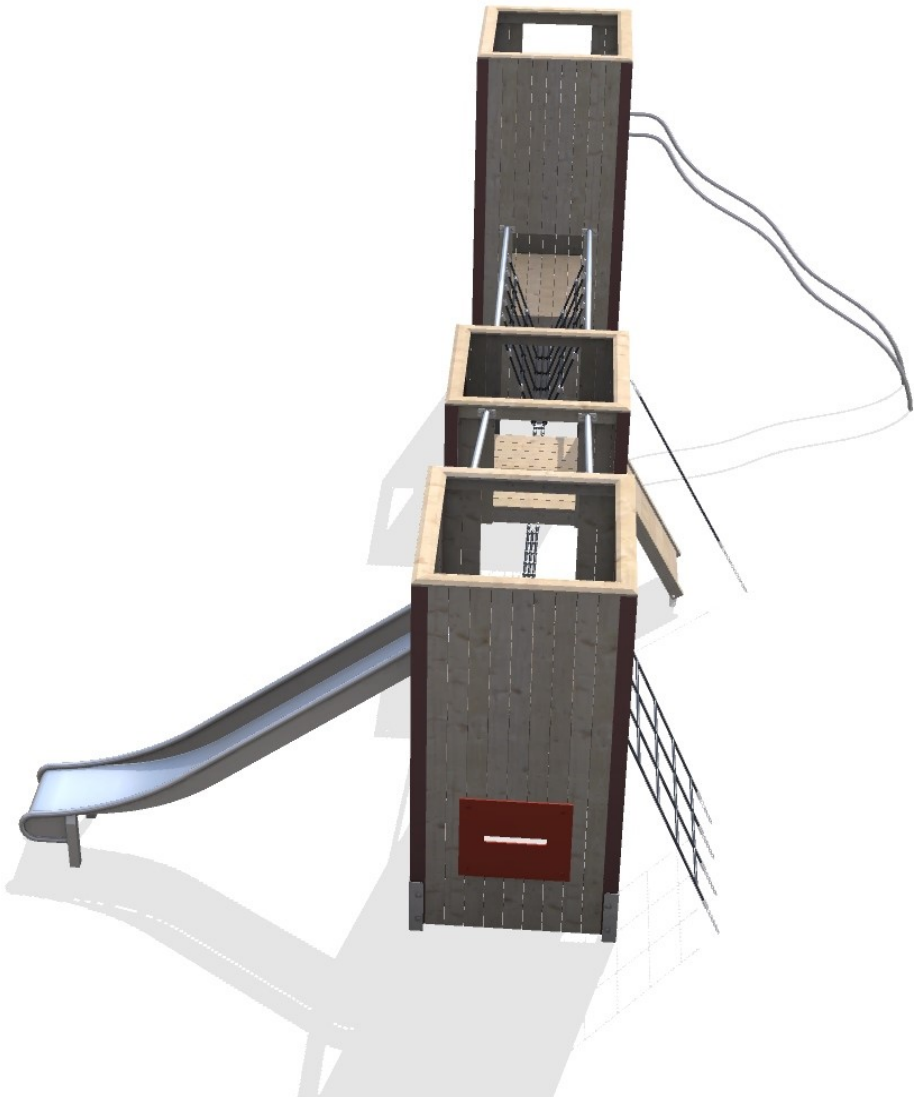
Info

VIGTIGT: Hele anlægget skal samles før der støbes beton
VIGTIGT: Hela anläggningen måste monteras före betong stöps
VIGTIGT: Hele systemet må monteres før plass støbes med betong

Mounting

Copyright Elverdal A/S

Elverdal



EN 1176

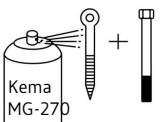
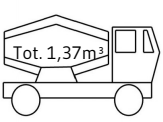
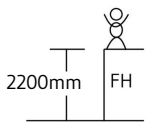

Info

VIGTIGT: Hele anlægget skal samles før der støbes beton
VIGTIGT: Hela anläggningen måste monteras före betong stöps
VIGTIGT: Hele systemet må monteres før plass støbes med betong

Mounting

Copyright Elverdal A/S

Elverdal



EN 1176

Info

VIGTIGT: Hele anlægget skal samles før der støbes beton
VIGTIGT: Hela anläggningen måste monteras före betong stöps
VIGTIGT: Hele systemet må monteres før plass støbes med betong

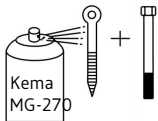
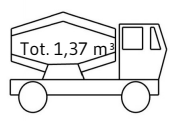
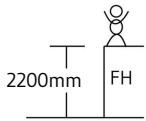
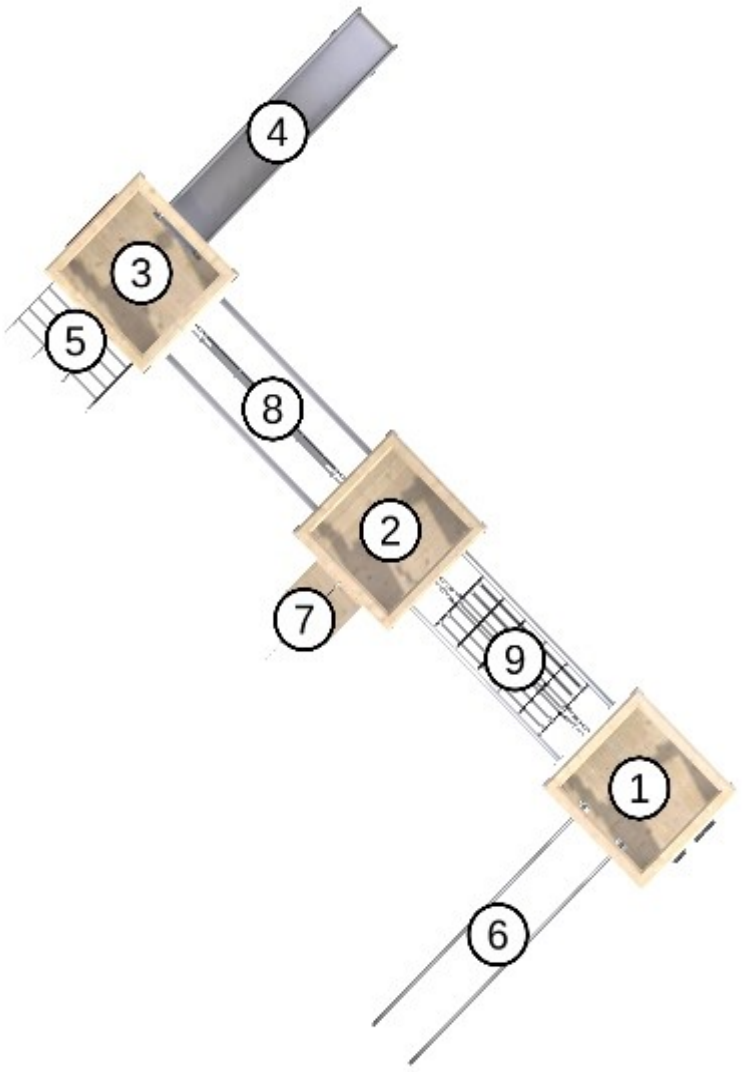
Mounting

Copyright Elverdal A/S

Elverdal

PRODUCT LIST

- 1. Theodor 7
- 2. Theodor 5
- 3. Theodor 6
- 4. Slide narrow (1500)
- 5. Net ladder wide (1500)
- 6. Banister bars (2200)
- 7. Ramp narrow
- 8. Rope bridge sloping (900-1500)
- 9. V-bridge straight (900)



EN 1176

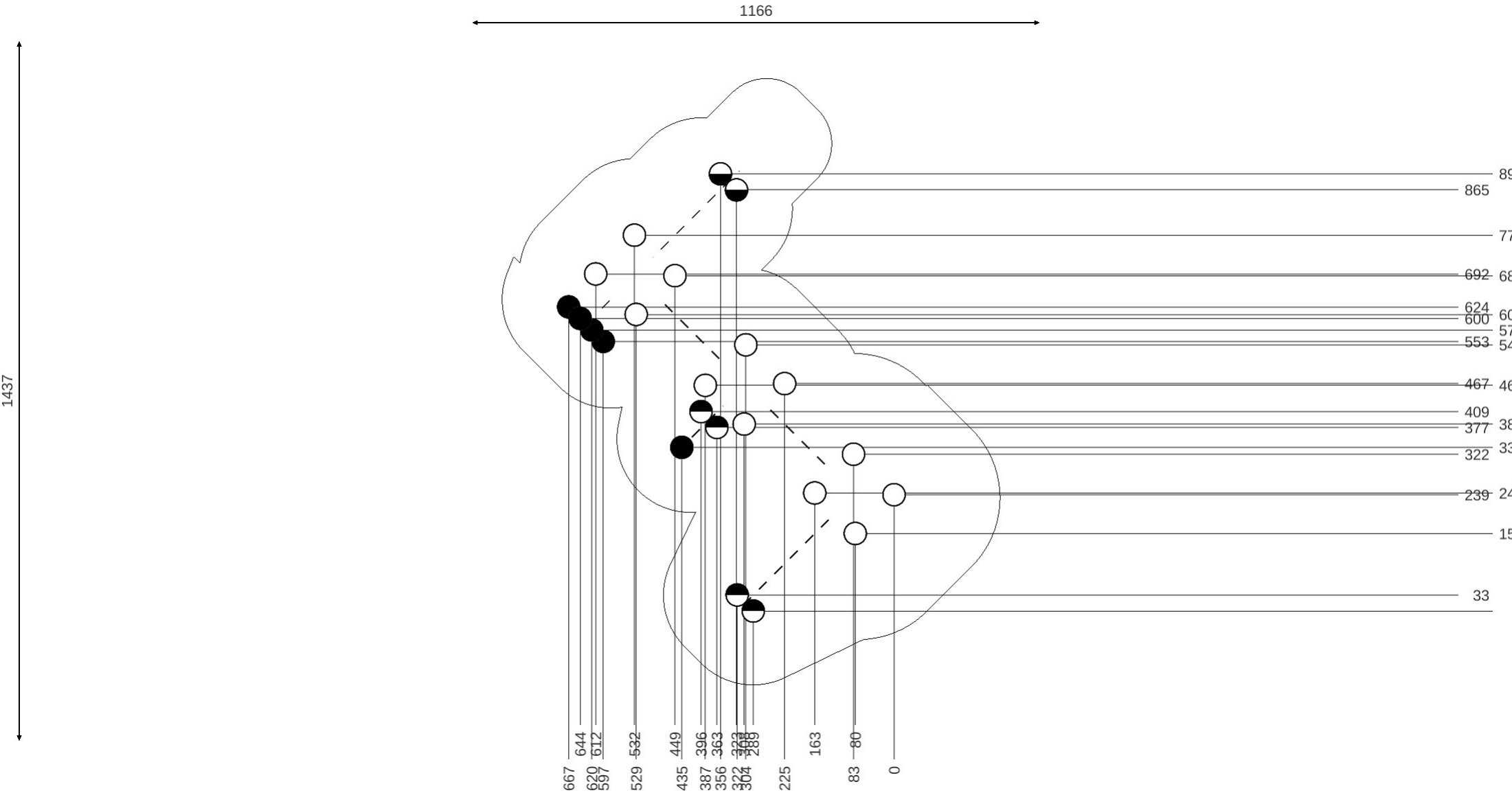
INFO

VIGTIGT: Hele anlægget skal samles før der støbes beton
VIGTIGT: Hela anläggningen måste monteras före betong stöps
VIGTIGT: Hele systemet må monteres før plass støbes med betong

Mounting

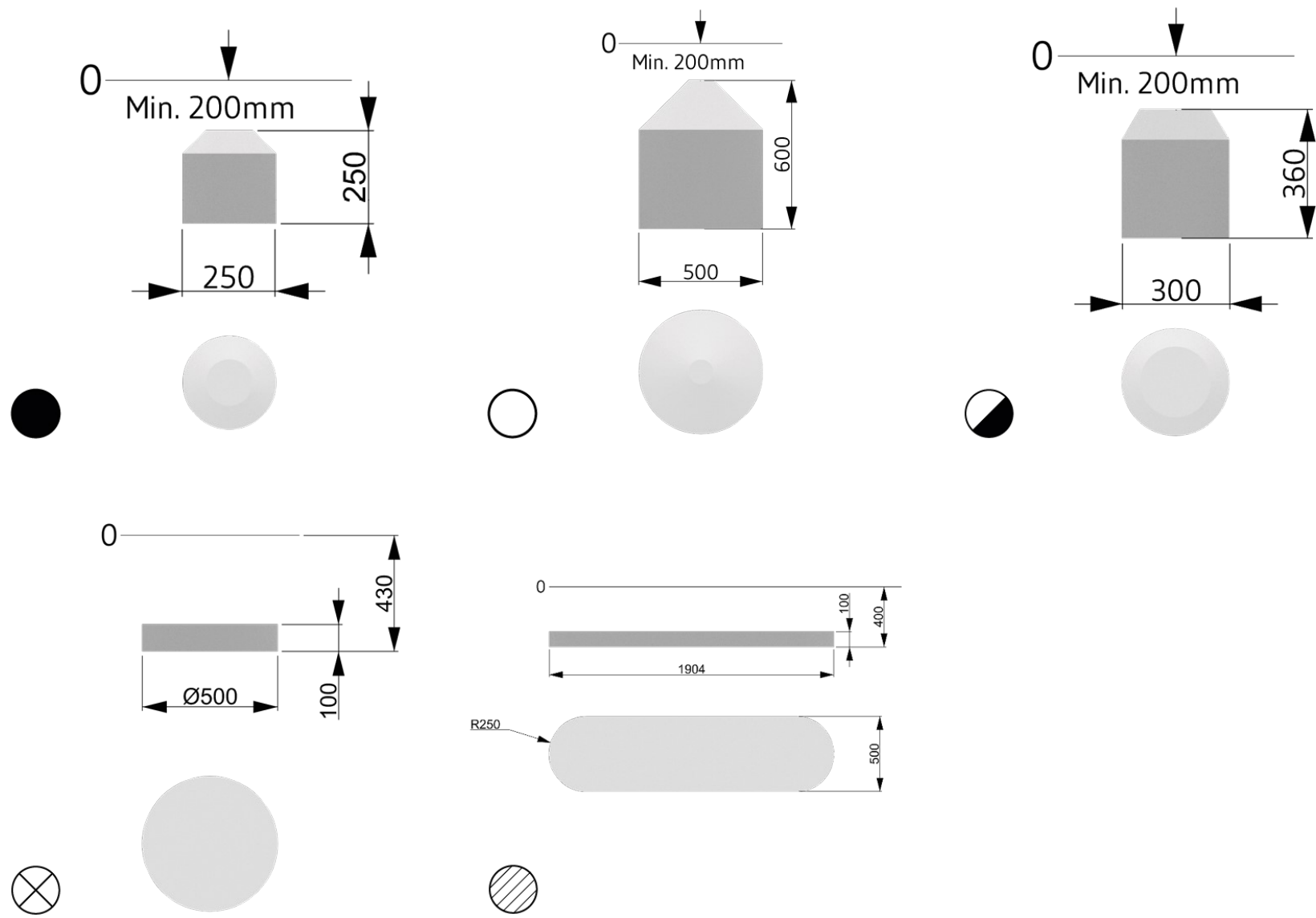
Copyright Elverdal A/S

Elverdal



Mounting

Copyright Elverdal A/S



EN 1176

INFO

VIGTIGT: Hele anlægget skal samles før der støbes beton

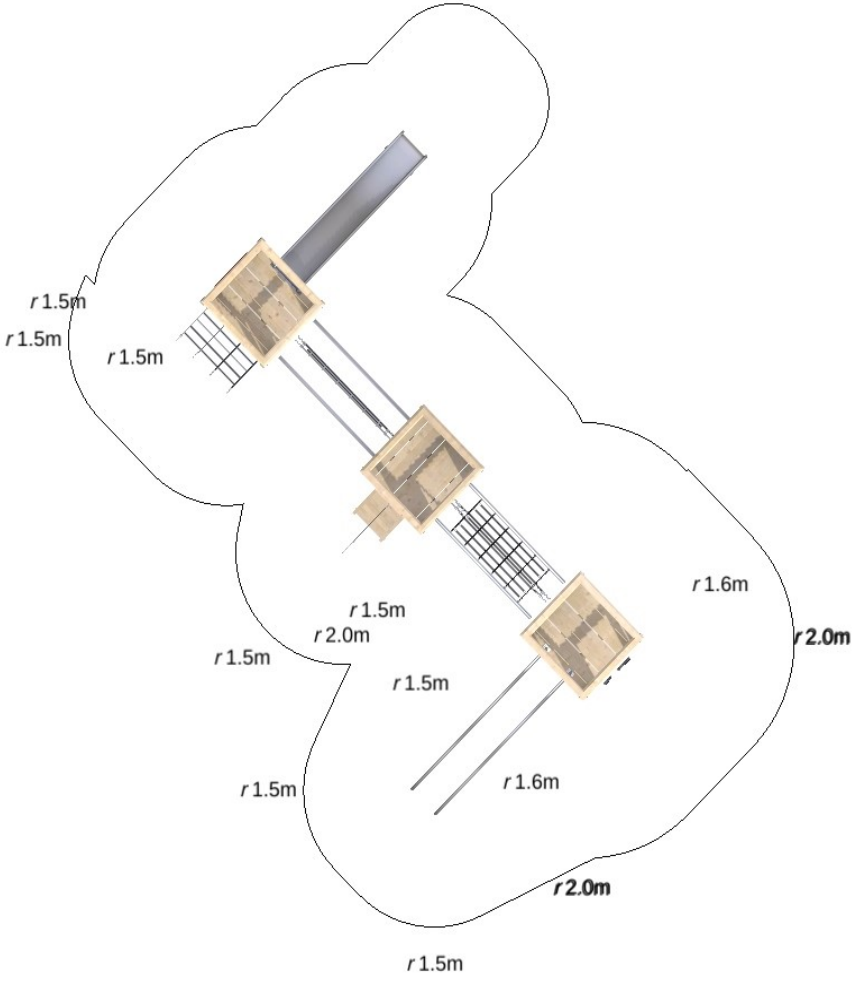
VIKTIGT: Hela anläggningen måste monteras före betong stöps

VIKTIG: Hele systemet må monteres før plass støbes med betong

Mounting

Copyright Elverdal A/S

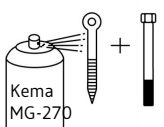
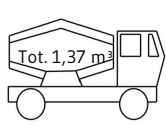
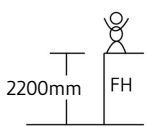
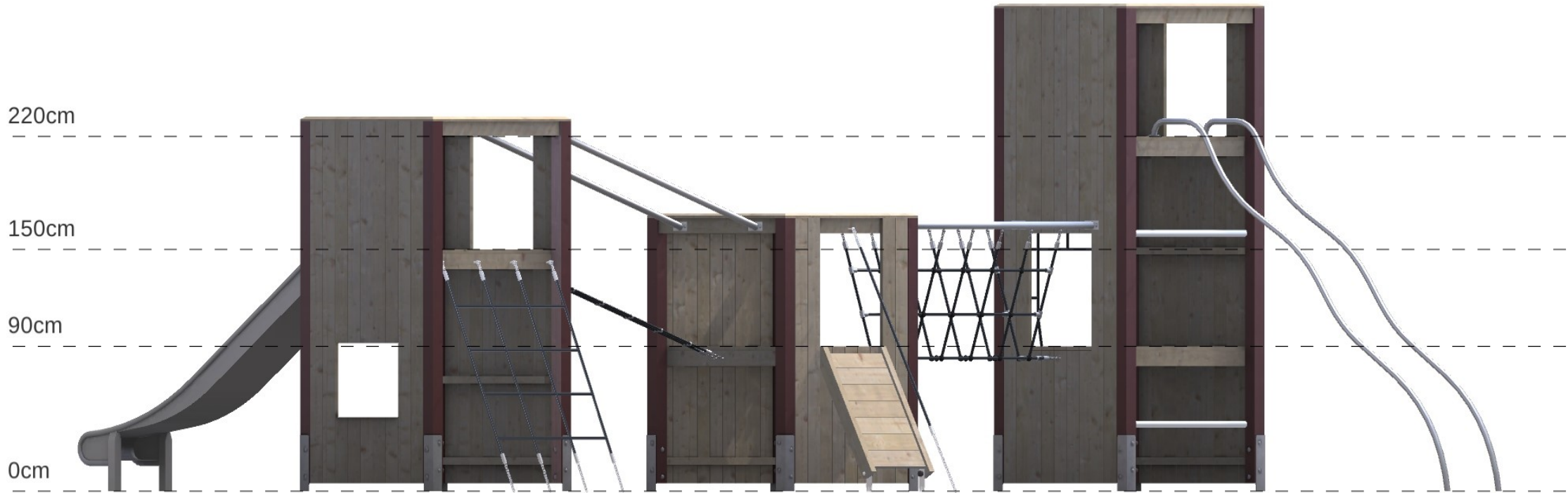
Elverdal



Mounting

Copyright Elverdal A/S

Elverdal



EN 1176

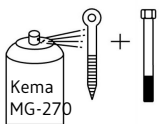
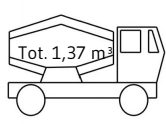
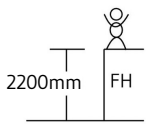
INFO

VIGTIGT: Hele anlægget skal samles før der støbes beton
VIGTIGT: Hela anläggningen måste monteras före betong stöps
VIGTIGT: Hele systemet må monteres før plass støbes med betong

Mounting

Copyright Elverdal A/S

Elverdal




EN 1176

INFO

VIGTIGT: Hele anlægget skal samles før der støbes beton
VIGTIGT: Hela anläggningen måste monteras före betong stöps
VIGTIGT: Hele systemet må monteres før plass støbes med betong

Description:	Quantity:	Articel no.
Towers		
Theodor 7 - Unpainted Wood (Exterior), Brown red RAL 3011 (Edge)	1	ORG4007BY
Theodor 5 - Unpainted Wood (Exterior), Brown red RAL 3011 (Edge)	1	ORG4005BY
Theodor 6 - Unpainted Wood (Exterior), Brown red RAL 3011 (Edge)	1	ORG4006BY
Gables		
Top gable w door - Unpainted Wood (Exterior)	4	ORG4018BB
Counter - Unpainted Wood (Exterior)	1	ORG4009BB
Up & Downs		
Net with hole (2200) - Rope Black RAL 9005 (Rope)	1	ORG4104XB
Slide narrow (1500)	1	ORG4136XB
Net ladder wide (1500) - Rope Black RAL 9005 (Rope)	1	ORG4115XB
Swedish ladder (900)	1	ORG4102XB
Banister bars (2200)	1	ORG4123XB
Ramp narrow - Unpainted Wood (Edge), Rope Black RAL 9005 (Rope)	1	ORG4107XB
Climbing wall narrow (2200)	1	ORG4117XB
Accessories		
Post box - 0689 NT (Plate)	1	ORG4405XB
Bridges		
Rope bridge sloping (900-1500) - Rope Black RAL 9005 (Rope)	1	ORG4211XB



INFO

VIGTIGT: Hele anlægget skal samles før der støbes beton
VIKTIGT: Hela anläggningen måste monteras före betong stöps
VIKTIG: Hele systemet må monteres før plass støbes med betong

Mounting

Copyright Elverdal A/S

Elverdal

Description:

Quantity: Articel no.

V-bridge straight (900) - Rope Black RAL 9005 (Rope)

1

ORG4201XB

Parts

Concrete (m3)

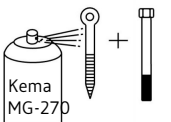
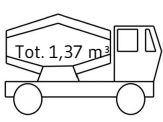
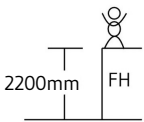
1,37

Rubber TD (m3)

3,76

Rubber EPDM (m3)

0,81



EN 1176

INFO

VIGTIGT: Hele anlægget skal samles før der støbes beton
VIKTIGT: Hela anläggningen måste monteras före betong stöps
VIKTIG: Hele systemet må monteres før plass støbes med betong