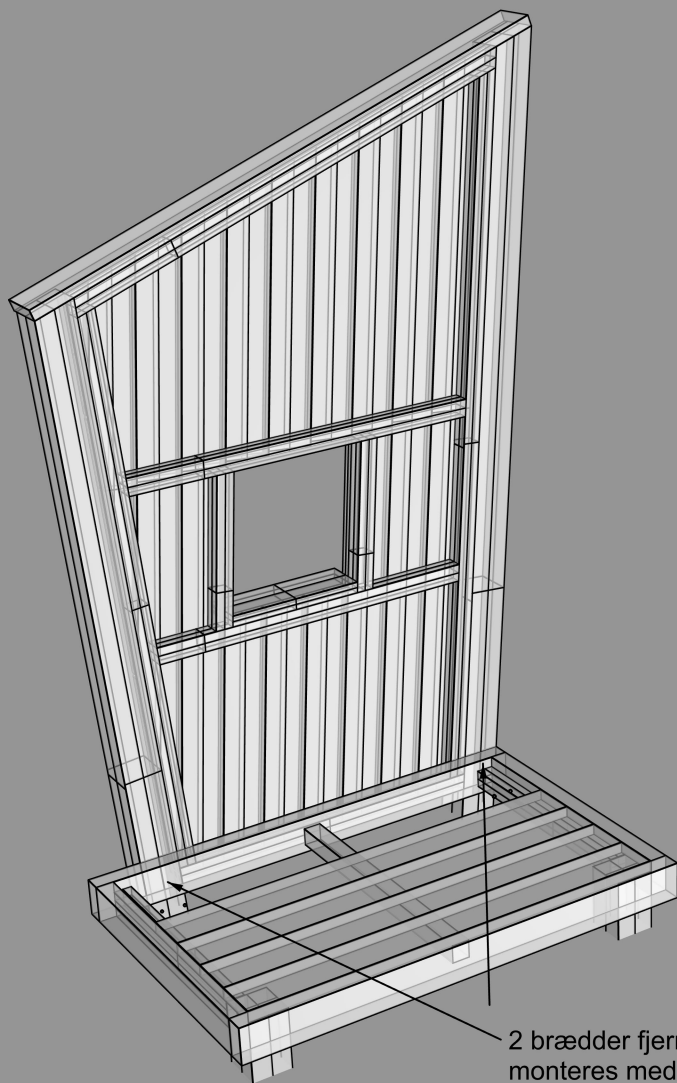


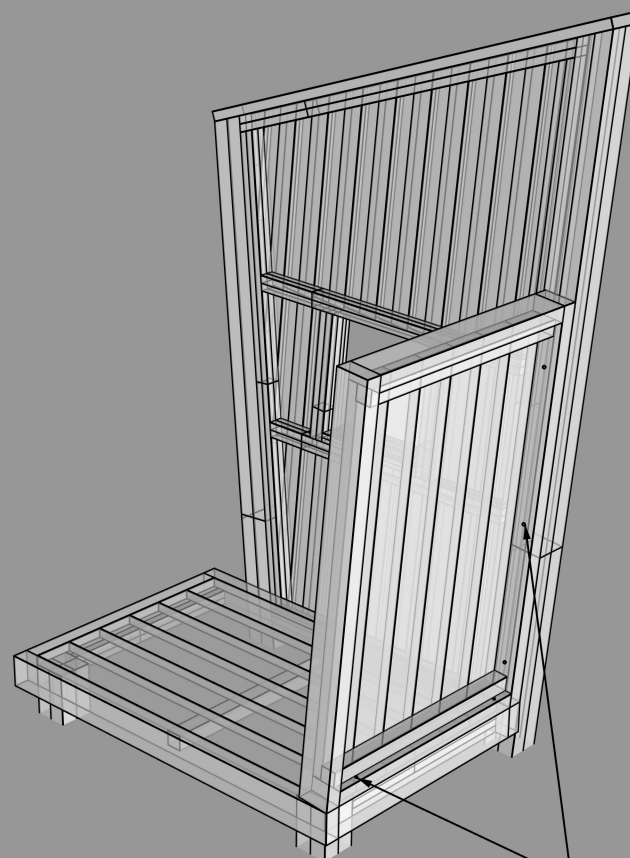
ORG3016A Legehus - Gurli

Date:	2016.12.02	Subject: View1
Rev:	2016.12.02	Drawing nr.: ORG3016A_00
Paper:	A4	Page nr.: 1/5
Scale:	Ingen	
Drawing by.:	Jan Routh Sørensen	

Elverdal



2 brædder fjernes, og dækket
monteres med 4 stk. 6x100 skruer.
Brædderne monteres efterfølgende.

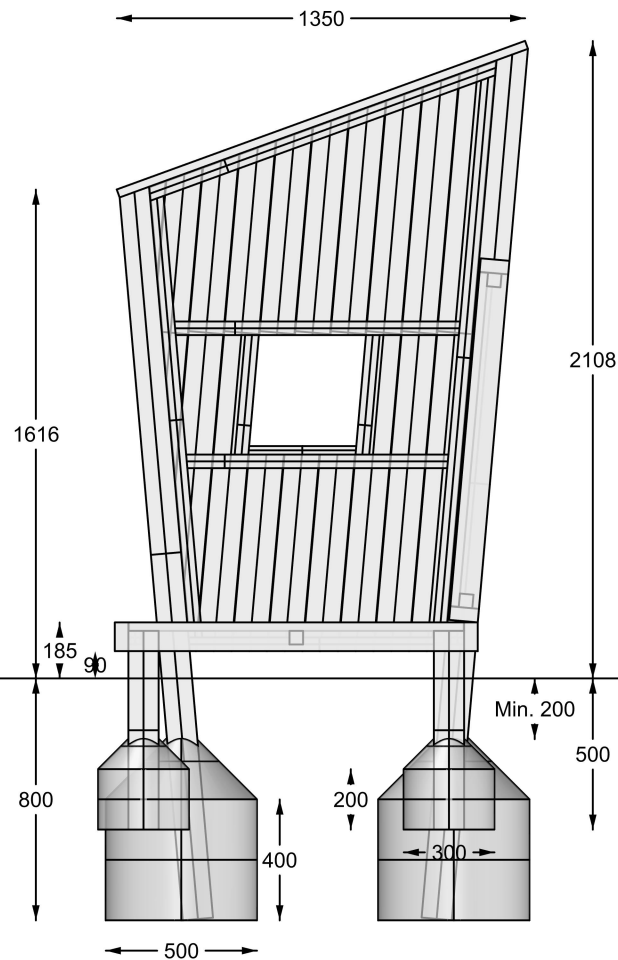


Monteres med med
5 stk. 6x100 skruer

ORG3016A Legehus - Gurli

Date:	2016.12.02	Subject: Opstalt længde
Rev:	2016.12.02	Drawing nr.: ORG3016A_00
Paper:	A4	Page nr.: 2/5
Scale:	Ingen	
Drawing by.:	Jan Routh Sørensen	

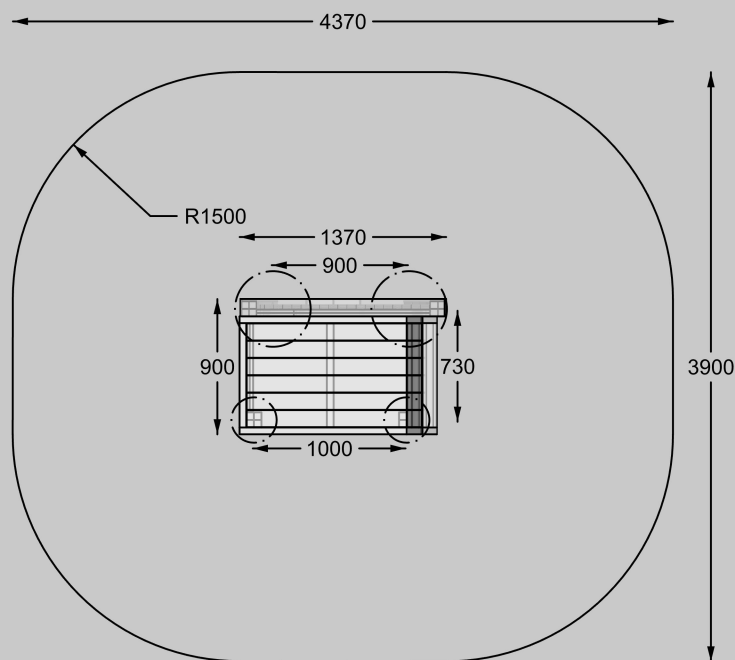
Elverdal



ORG3016A Legehus - Gurli

Date:	2016.12.02	Subject: Opstalt længde
Rev:	2016.12.02	Drawing nr.: ORG3016A_00
Paper:	A4	Page nr.: 3/5
Scale:	1:25	
Drawing by.:	Jan Routh Sørensen	

Elverdal



ORG3016A Legehus - Gurli

Date:	2016.12.02	Subject: Oversigtsplan
Rev:	2016.12.02	Drawing nr.: ORG3016A_00
Paper:	A4	Page nr.: 4/5
Scale:	1:50	
Drawing by.:	Jan Routh Sørensen	

Elverdal

ORG3016A

Betegnelse:	Antal:	Artikel:
Dæk	1	
Væg stor	1	
Væg lille	1	
6x100 Skrue	9	ELV30060100

ORG3016A Legehus - Gurli

Date:	2016.12.02	Subject: Stykliste
Rev:	2016.12.02	Drawing nr.: ORG3016A_00
Paper:	A4	Page nr.: 5/5
Scale:	Ingen	
Drawing by.:	Jan Routh Sørensen	

Elverddal