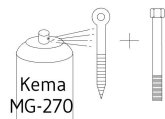
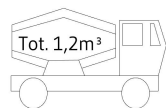
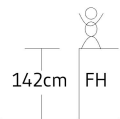



ORG1204DY Swing - rolled

Date: 2021.01.17 Subject: View
Rev: 2022.01.17 Drawing no.: ORG1204DY_00
Page nr.: 1/4 Scale: None
Paper: A4 Drawing by: Lærke Plesner

Mounting

Copyright Elverdal A/S.



EN 1176



INFO

VIGTIGT: Hele anlægget skal samles før der støbes beton
IMPORTANT: The entire facility must be assembled before mould in concrete
WICHTIG: Die ganze Anlage muss zusammengestellt werden, bevor der Beton zu gegießt wird

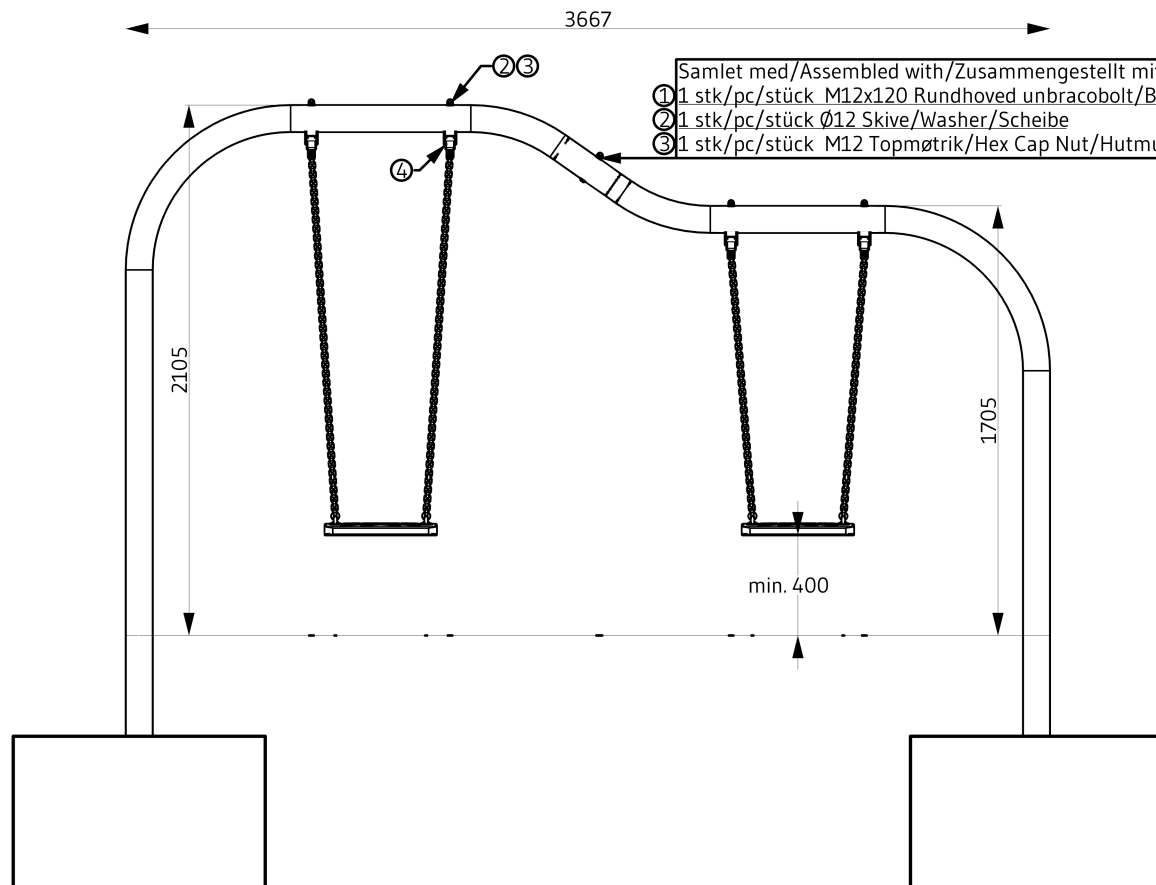
ORG1204DY Swing - rolled

Date: 2021.01.17 Subject: Front/Right
 Rev: 2022.01.17 Drawing no.: ORG1204DY_00
 Page nr.: 2/4 Scale: 1:30
 Paper: A4 Drawing by: Lærke Plesner

Mounting

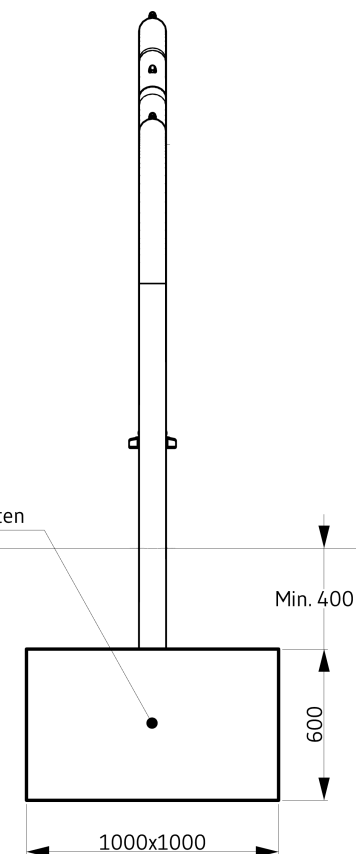
Copyright Elverdal A/S.

Elverdal



- Samlet med/Assembled with/Zusammengestellt mit:
- ① 1 stk/pc/stück M12x120 Rundhoved unbracobolt/Bouttenskrue/Linsenschraube
 - ② 1 stk/pc/stück Ø12 Skive/Washer/Scheibe
 - ③ 1 stk/pc/stück M12 Topmøtrik/Hex Cap Nut/Hutmutter

2 stk. armeringsstål i hver stolpe
 2 pcs. Reinforcing steel in each post
 2 Stücke Bewehrungsstahl in jedem Pfosten



142cm FH

8h

Areal 23.2m²
 Periferi 21.2m

Tot. 1,2m³

Kema
 MG-270

EN 1176

68kg

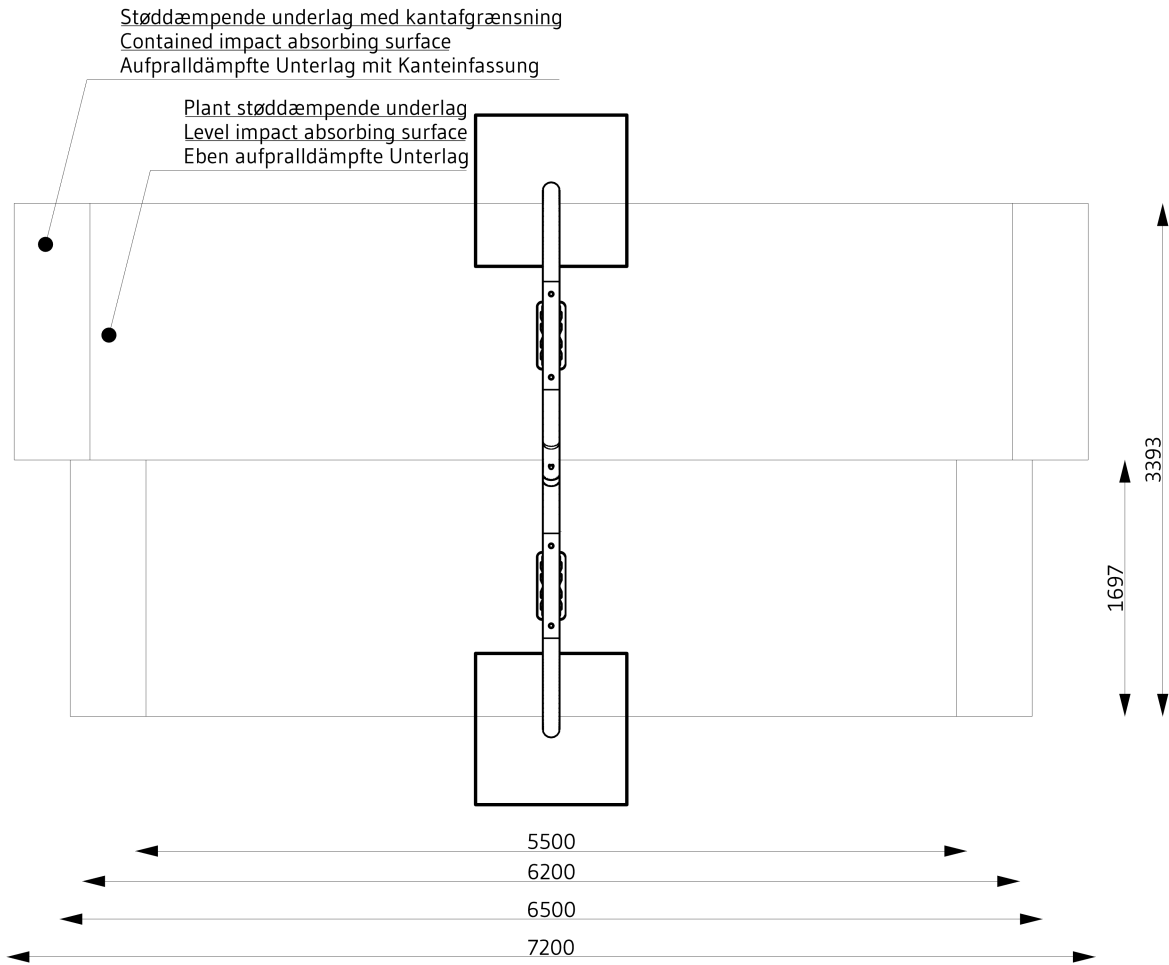
INFO

VIGTIGT: Hele anlægget skal samles før der støbes beton
 IMPORTANT: The entire facility must be assembled before mould in concrete
 WICHTIG: Die ganze Anlage muss zusammengestellt werden, bevor der Beton zu gegießt wird

Mounting

Copyright Elverdal A/S.

Elverdal



INFO

VIGTIGT: Hele anlægget skal samles før der støbes beton
IMPORTANT: The entire facility must be assembled before mould in concrete
WICHTIG: Die ganze Anlage muss zusammengestellt werden, bevor der Beton zu gegießt wird

ORG1204DY Swing - rolled

Date: 2021.01.17 Subject: BOM
 Rev: 2022.01.17 Drawing no.: ORG1204DY_00
 Page nr.: 4/4 Scale: None
 Paper: A4 Drawing by: Lærke Plesner

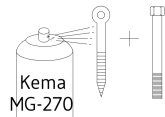
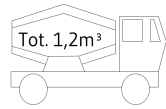
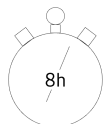
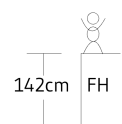
Mounting

Copyright Elverdal A/S.

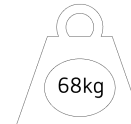
Elverdal

Gynge - valset Swing - rolled Schaukel - gewalzter

Pos:	Betegnelse:	Name:	Bezeichnung:	Antal/ Quantity/ Anzahl:	Artikel/Item#
	Gyngestativ	Swing stand	Schaukelgestelle	1	ORG1204DY
	Standard gyngesæde	Standard swingseat	Standard schaukelsitz	2	ELV75400041
1	M12x120 Rundhoved unbracobolt	M12x120 Bouttenhead bolt	M12x120 Linsenschrauben	1	ELV60120120
2	Ø12 Skive	Ø12 Washer	Ø12 Scheibe	5	ELV95130025
3	M12 Topmøtrik	M12 Hex Cap Nut	M12 Hutmuttern	5	ELV94120000
4	Gyngeled	Swing joint	Schaukelteil	4	ELV75400000
	Armeringsstål Ø10x800	Reinforcing steel Ø10x800	Bewehrungsstahl Ø10x800	4	ELV75000056
	Monteringsvejledning	Mounting instruction	Installationsanleitung	1	ORG1204DY



EN 1176



INFO

VIGTIGT: Hele anlægget skal samles før der støbes beton
 IMPORTANT: The entire facility must be assembled before mould in concrete
 WICHTIG: Die ganze Anlage muss zusammengestellt werden, bevor der Beton zu gegießt wird