

MONTAGEZEICHNUNG

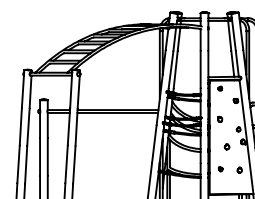

Bearbeiter: Hector Roca

Datum: 25.02.2016

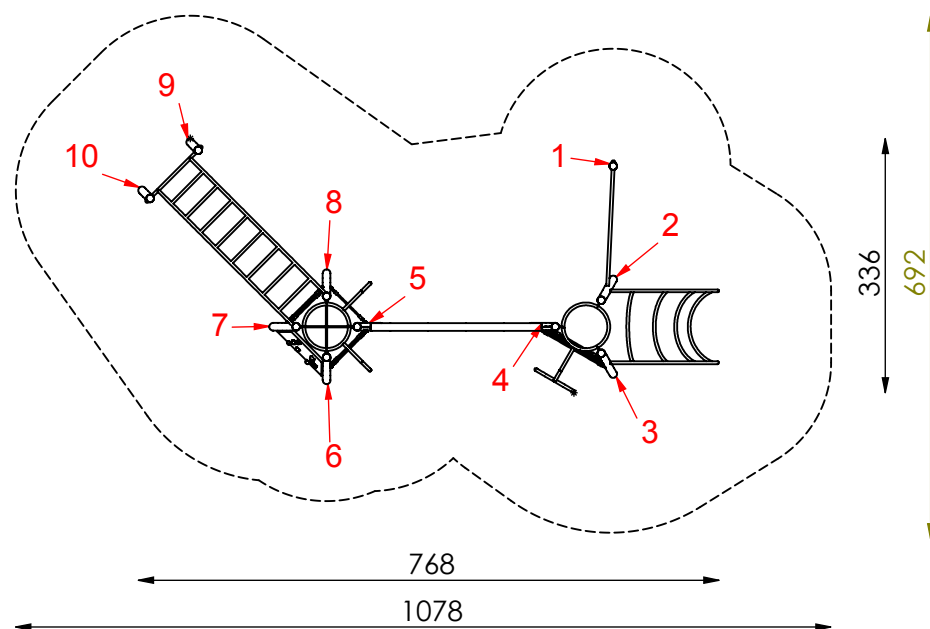
Blatt: 1/4

Spiel-Bau GmbH
Alte Weinberge 21 - D-14776 Brandenburg / Havel
Tel.: 03381 / 26 14 0 - Fax.: 03381 / 26 14 18

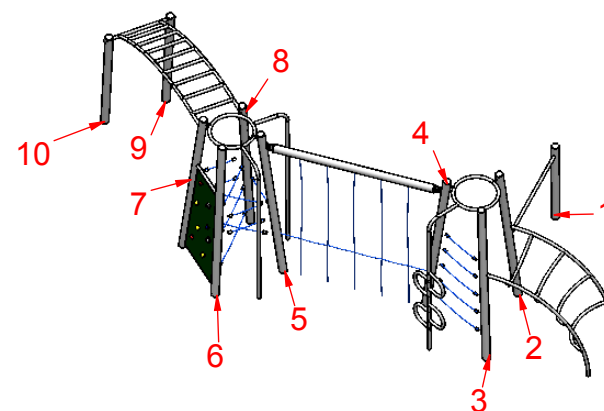
Kletterkombination Schlauchsalat
Best.-Nr.: 7.6150-E



M 1:100



- maximale freie Fallhöhe: 250 cm
- erforderlicher Fallschutzbereich (n. DIN EN 1176): 55 m²
- empfohlener Untergrund:
40 cm Fallschuttkies 2/8 mm
Grobsand, Holzfasern oder
Kunststoffe mit HIC- Prüfung



MONTAGEZEICHNUNG

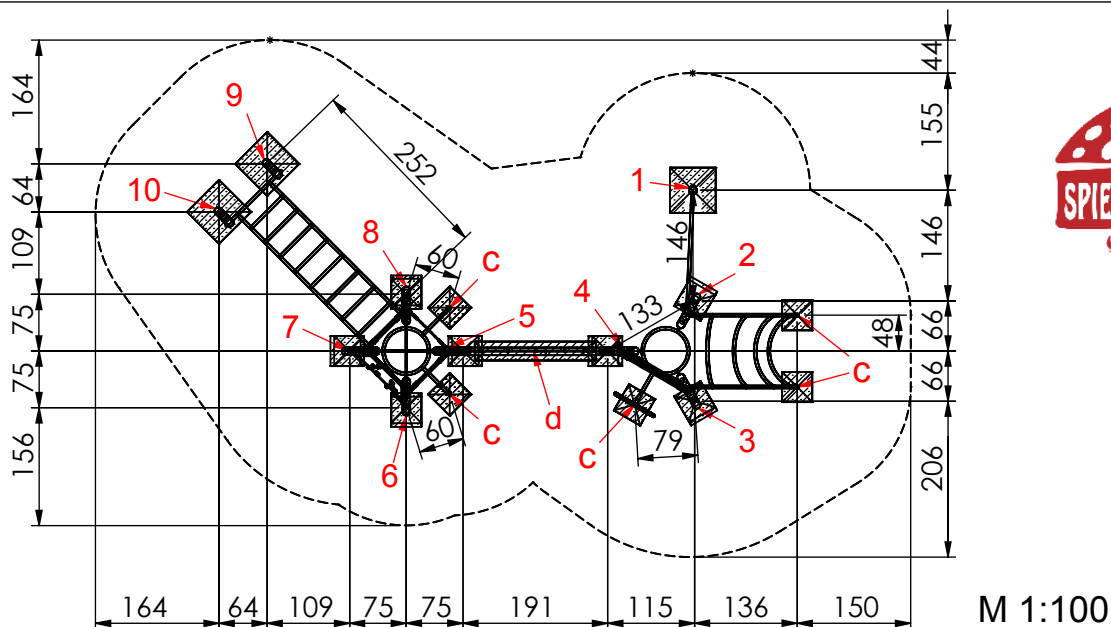
Spiel-Bau GmbH
Alte Weinberge 21 - 14776 Brandenburg / Havel
Tel.: 03381 / 26 14 0 - Fax.: 03381 / 26 14 18

Bearbeiter: Hector Roca

Datum: 25.02.2016

Blatt: 2/4

Kletterkombination Schlauchsalat
Best.-Nr.: 7.6150-E



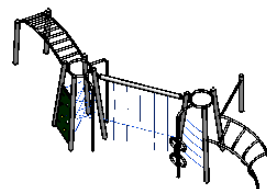
Fundamentierung: Ortbeton C25/30

- Pfosten 2 bis 8:
je 40x40x40 cm siehe Detail a-E)
- Pfosten 1, 9, 10:
je 60x60x40 cm siehe Detail a1-E)
- Kletterstange / Erdanker:
je 40x40x40 cm siehe Detail c)
- Seil:
je 40x40x40 cm siehe Detail d)

Zum Betonieren Pfosten mit Latten aufstellen.

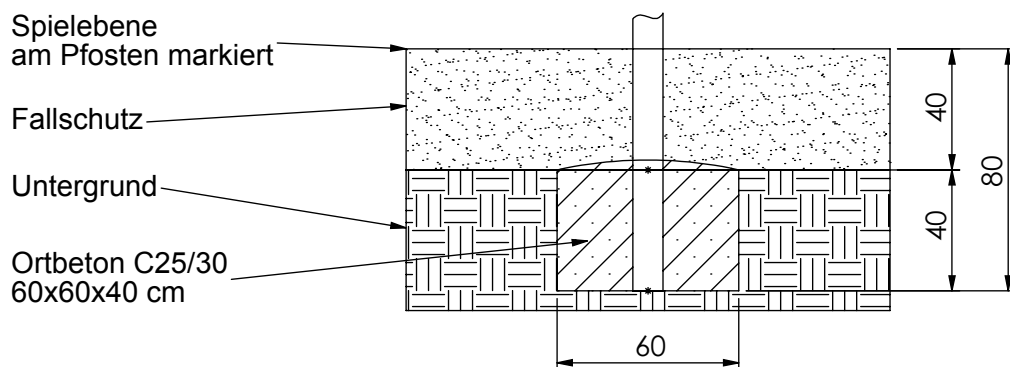
Die Nummer am Seil gibt die Position zwischen zwei Pfosten von oben gezählt an.

Z.B.: Das 2. Seil von oben zwischen Pfosten 3 und 4
--> 3-4-2



Fundamentdetail Pfosten a1-E)

M 1:25



MONTAGEZEICHNUNG

Bearbeiter: Hector Roca

Datum: 25.02.2016

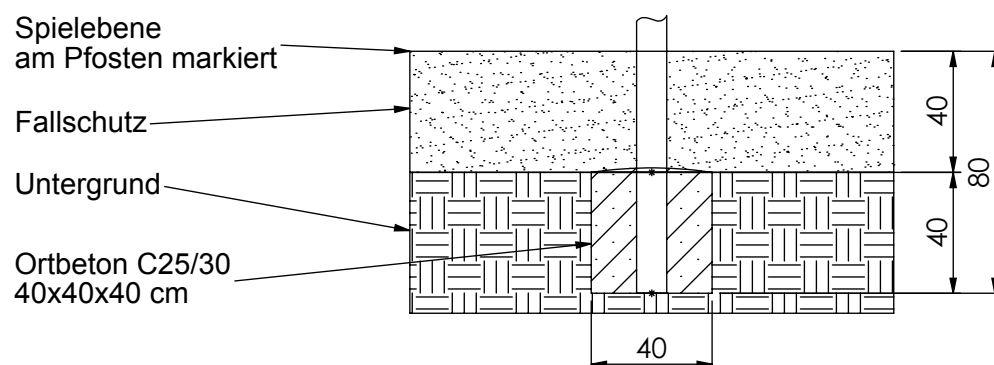
Blatt: 3/4

Spiel-Bau GmbH
Alte Weinberge 21 - D-14776 Brandenburg / Havel
Tel.: 03381 / 26 14 0 - Fax.: 03381 / 26 14 18

Kletterkombination Schlauchsalat
Best.-Nr.: 7.6150-E

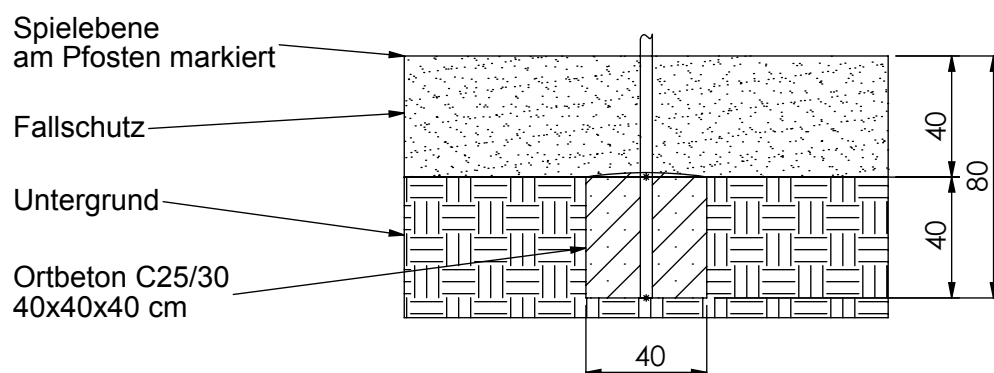
Fundamentdetail Pfosten a-E)

M 1:25



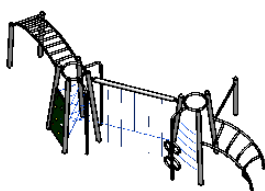
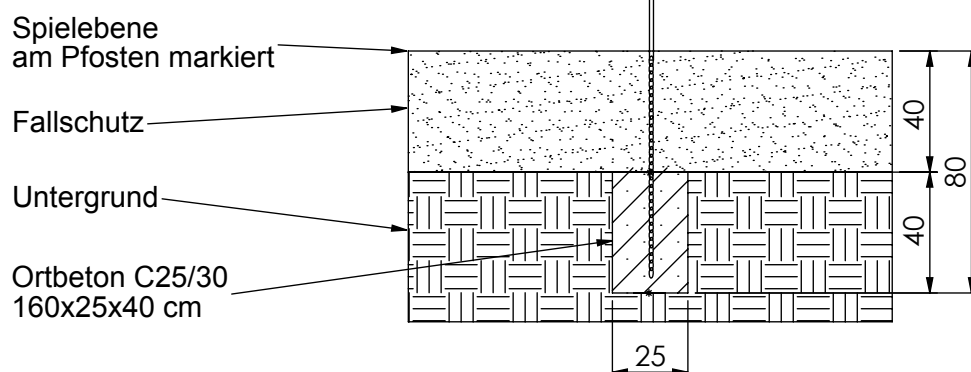
Fundamentdetail Kletterstange/ Erdanker c)

M 1:25



Fundamentdetail Netz/ Seil d)

M 1:25



MONTAGEZEICHNUNG

Bearbeiter: Hector Roca

Datum: 25.02.2016

Blatt: 4/4

Spiel-Bau GmbH
Alte Weinberge 21 - D-14776 Brandenburg / Havel
Tel.: 03381 / 26 14 0 - Fax.: 03381 / 26 14 18

Kletterkombination Schlauchsalat
Best.-Nr.: 7.6150-E